

# NOVA CAPELLA BEAM

FLUTLICHTSTRAHLER MODULAR  
AUFGEBAUT  
FÜR FUSSBALL, TENNIS, GOLF,  
HOCKEY, INDUSTRIE  
HOHE EFFIZIENZ



RoHS

RISIKO  
GRUPPE  
0

IP  
66

IK 08

COS PHI  
0,95

50.000  
h

Ra  
70



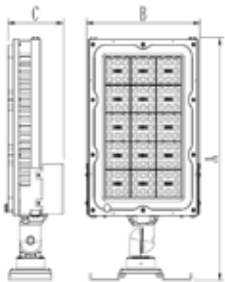
- NOVA CAPELLA BEAM
- Flutlichtstrahler, direkt strahlend
- Für eine flächige Ausleuchtung von Sportplätzen, Stadien, Fußball, Golf, Tennis, Flughäfen, Plätze, große Industriebereiche, etc.
- Hohe Effizienz 160lm/W
- Hochleistungsstrahler bis 288.000m
- Gehäuse aus Aluminium 1060, Dicke 0,5mm
- Bügel aus rostfreiem Stahl 316
- Farbe Oberfläche in schwarz
- Rotationssymmetrischer Ausstrahlwinkel mit 10°, 20°, 60° und 90°
- Jedes Modul kann individuell gedreht und

fixiert werden

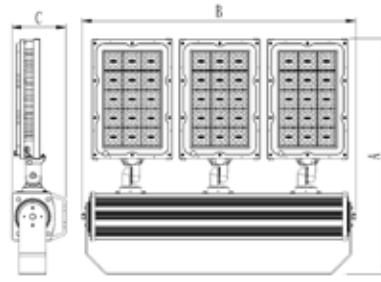
- Umgebungstemperatur  $t_a$  -40 bis +50°C
- Schutzart IP66
- IK08
- 10kV oder 20kV
- Input Voltage: AC200-277V 50/60Hz
- PF > 0.93
- Power Efficiency > 0.90



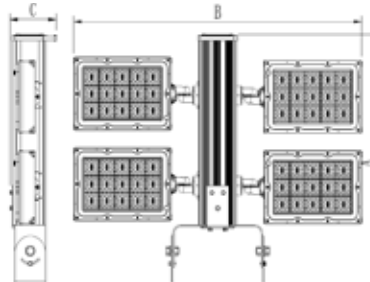
M-300W-A



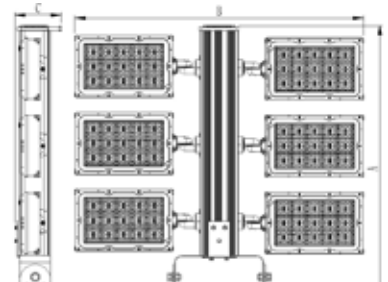
M-300W-B / M-600W-B / M-900W-B



M-1200W



M-1800W



Artikelnummer	Leistung [W]	Lichtstrom [lm]	Farbtemperatur [K]	Anzahl Module	Abmessungen A x B x C [mm]	Bohrung A x B x C x D [mm]	Gewicht [kg]
NB-IB-M-300W-A-750	300	48.000	5000	1	518 x 270 x 137	144 x 200 x 20 x 12	7,9
NB-IB-M-300W-B-750	300	48.000	5000	1	745 x 333 x 172	85-135 x 217 x 18	12,3
NB-IB-M-600W-B-750	600	96.000	5000	2	745 x 594 x 172	217 x 310-380 x 18	21,3 / 21,8
NB-IB-M-900W-B-750	900	144.000	5000	3	745 x 874 x 172	217 x 310-380 x 18 x 540	30,2 / 31
NB-IB-M-1200W-750	1200	192.000	5000	4	911 x 1126 x 182	130 x 200-260 x 18	39,8 / 41,8
NB-IB-M-1800W-750	1800	288.000	5000	6	1191 x 1126 x 182	130 x 200-260 x 18	58,7 / 60

Den Strahler gibt es auch in der Farbtemperatur 3500K, 4000K, 6500K. Bitte ersetzen Sie die Zahl 750 in der Artikelnummer mit 730, 740, 765. Um den Ausstrahlwinkel zu bestimmen, ergänzen Sie bitte die Artikelnummer mit -10, -20, -60, oder -90.