


# NOVA ATRIA OPAL II

SCHLICHTES DOWNLIGHT  
SEHR SCHÖNES DESIGN  
GERINGE EINBAUHÖHE  
DURCHMESSER BIS 600mm

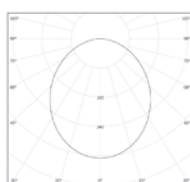
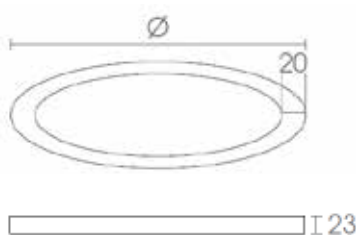
Option: Dimmbar DALI oder 1-10V



\*Beispielfoto



- NOVA ATRIA OPAL II
- Downlight, diffus strahlende Einbauleuchte
- Leuchte ideal geeignet für Allgemeinbeleuchtung
- Leuchtgehäuse aus Aluminium
- Standardfarbe Oberfläche weiß
- olgende Farben sind erhältlich: Gold, Schwarz, Messing antik, Chrom, Gold gebürstet
- Opale Leuchtenabdeckung aus PMMA
- Rotationssymmetrische diffuse Lichtverteilung
- Ausstrahlungswinkel 100°
- Lichtstromrückgang 60.000 h (L80 B10 / Tc=80°C)
- Betriebsgerät extern
- Schutzklasse II
- Schutzart IP44



Artikelnummer	Leistung [W]	Lichtstrom [lm]	Farbtemperatur [K]	Farbwiedergabe [Ra]	Abmessungen $\varnothing$ x ET [mm]	Deckenausschnitt $\varnothing$ [mm]
ND-DL-PL-3809-85-840	3	240	4000	>80	85 x 20	75
ND-DL-PL-3839-119-840	6	400	4000	>80	119 x 23	15
ND-DL-PL-3810-190-830	15	1200	3000	>80	190 x 23	175
ND-DL-PL-3810-297-840	24	2200	4000	>80	297 x 23	285
ND-DL-PL-3856-400-840	32	2200	4000	>80	400 x 23	390
ND-DL-PL-3857-500-840	500	3890	4000	>80	400 x 23	480
ND-DL-PL-3855-600-840	600	4000	4000	>80	600 x 23	585

Sollten Sie die Leuchte in in Dali, benötigen ergänzen die Artikelnummer mit -DA.  
Die Leuchte gibt es auch in der Farbtemperatur 3000K